

ENTRAÎNEMENT SLX-BO/BI GILGEN AVEC SYSTÈME DE PROFILÉ PSX

Porte coulissante dotée de la fonction passage de fuite Break-Out et d'un caisson d'entraînement de 100 mm de hauteur

Porte coulissante confortable

Le système de porte coulissante Gilgen SLX Break-Out avec son design élégant et transparent offre des applications polyvalentes. Au quotidien, l'entraînement automatique assure une ouverture et une fermeture fiables et permet ainsi un passage sans entraves et sans contact.

Passage de fuite

En cas d'urgence, il est possible d'ouvrir les installations de manière sûre et sans problème. Les vantaux coulissants munis d'un accessoire de pivotement sont ouverts manuellement à la manière d'une porte pivotante pour libérer le passage de fuite et la voie de sauvetage. Ce système est spécialement efficace dans des situations de panique.

Système pratique permettant l'ouverture totale de la porte

En ouvrant les vantaux coulissants et les panneaux latéraux pivotés, on obtient une ouverture très large et pratique permettant de créer une ouverture de transport ou l'ouverture d'été. Cette solution permet de faire passer sans problème des objets encombrants ou des véhicules d'une pièce à l'autre.

Options

• Verrouillage des vantaux FLUVERI

Il est possible d'équiper la porte du verrouillage multipoints FLUVERI pour l'opération de nuit (en option). Il est disponible en version manuelle et automatique et offre une sécurité supplémentaire pendant la nuit contre les intrusions forcées. Le levier de

déverrouillage permet d'ouvrir la porte verrouillée de l'intérieur

Remplissages de vantaux

- verre de sécurité ESG (trempé) / VSG (feuilleté)
- verre isolant de 6 à 24 millimètres
- remplissages en matière synthétique, aluminium et bois

Surface des profilés aluminium

- éloxé naturel ou en couleurs
- couleurs RAL thermolaquées

Sécurité contrôlée

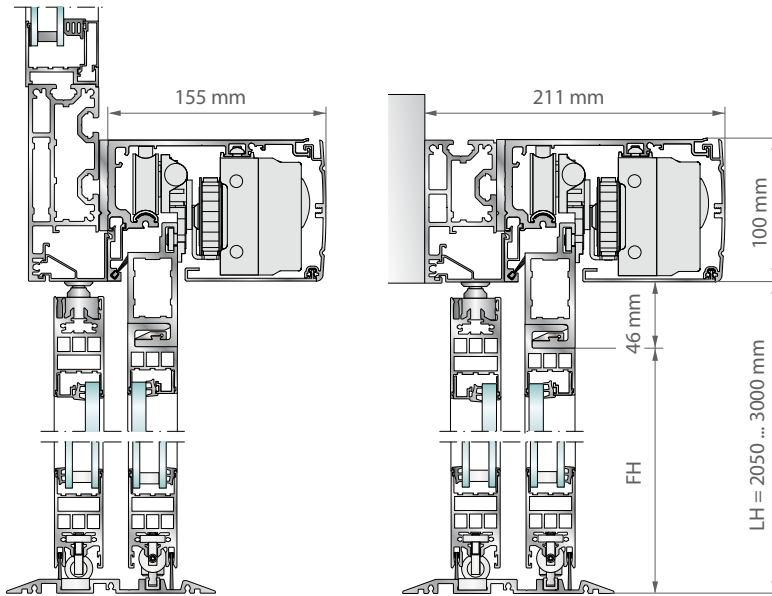
- certifié TÜV



Le système de porte polyvalent pour les passages de fuite et l'accès de sauvetage

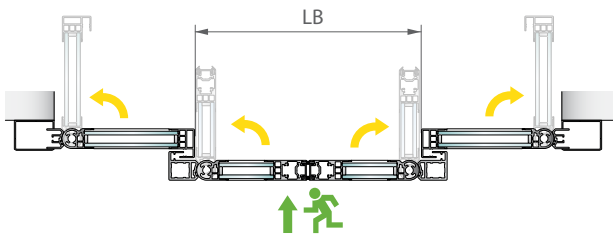


Mécanisme d'entraînement Gilgen SLX-BO pour portes coulissantes combiné au système de profilé PSX



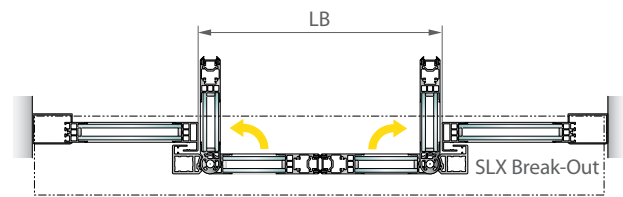
Construction autoporteuse avec imposte en option

Montage contre le linteau



Porte coulissante Gilgen SLX Break-Out avec des parties latérales pivotantes

Pour assurer l'ouverture de secours dans le sens de la fuite, les vantaux et parties latérales peuvent être pivotés manuellement dans n'importe quelle direction.



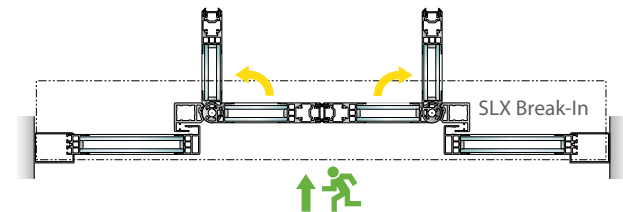
Porte coulissante Gilgen SLX Break-Out* avec des parties latérales fixes

Il est possible de faire pivoter manuellement les vantaux coulissants lorsqu'ils sont fermés.



Porte coulissante Gilgen SLX Break-Out avec des parties latérales pivotantes

Les vantaux et parties latérales pouvant être pivotés manuellement permettent de dégager l'ouverture dans toute sa largeur pour obtenir l'ouverture d'été ou de transport.



Porte coulissante Gilgen SLX Break-In avec des parties latérales fixes

Par exemple en tant que porte intérieure d'un tambour d'entrée

Domaine d'utilisation de porte coulissante Gilgen SLX-BO /BI

	à 2 vantaux
Vide de passage	1000 - 2500 mm
Poids max. du vantail	2 x 120kg
Hauteur libre	standard 2100 mm, 2050 - 3000 mm

* Système non autorisé en Allemagne